




## TYP 501/503/500 mit oder ohne Rührwerk

Streuschieber/Bodendeckel



1. Führungsholm mit Gummigriff
2. Handhebel mit Scharnier (n. i. Bild)
- 3./4./5. Streuschieber, 50 mm, 120 mm, 50/120 mm
6. Bodendeckel
7. Behälterdeckel m. Scharnier
8. Führungsgestell
9. Führungsrads – Vollgummi
10. Laufrad mit Stahlfelge  
(12 1/2" x 2 1/4")
11. Achse für Führungsgestell

Markierwagen mit Rührwerk



12. Bürste oder Schaufelrad
13. Antriebsachse
14. Rührwerkshaken
15. Zahnräder Ø 65 und 85 mm
16. Antriebskette