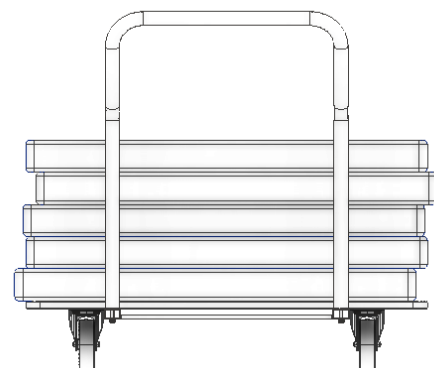

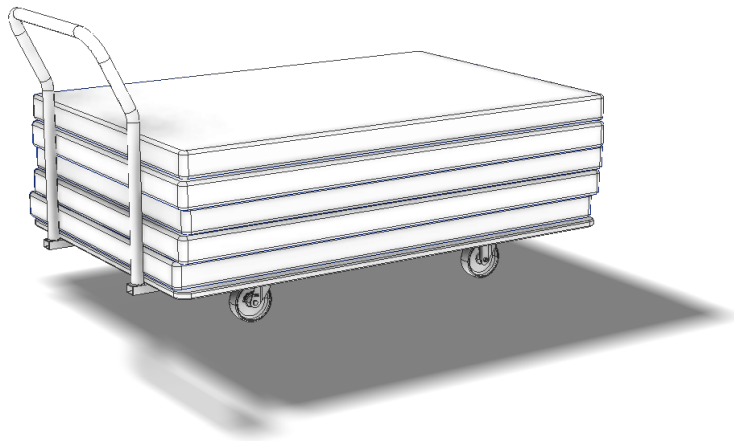


## Bedienungsanleitung für den Turnmattenwagen

Vielen Dank, dass Sie sich für ein **Sport-Thieme**-Produkt entschieden haben. Damit Sie viel Freude, und somit eine gewährleistete Sicherheit für dieses Gerät haben, sollten Sie die Anleitung erst vollständig durchlesen, bevor Sie mit der Montage beginnen:



### 1. Allgemein

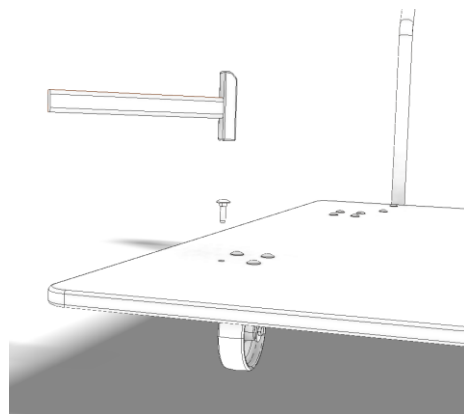
Der Turnmattenwagen dient zum Transport und der Lagerung von Turnmatten. Bitte prüfen Sie die Länge Ihres Wagens und nutzen Sie nur die hierfür vorgesehenen Matten:

- **Mattenwagen 1m x 2m** (122 1536): -Matten 1m x 2m & Matten 1m x 1,50m
- **Mattenwagen 1m x 1,50m** (122 1523): -Matten 1m x 1,50m (ausschließlich!)

Lagern Sie die Turnmatten übereinander so auf dem Wagen, dass die kurzen Seiten jeweils mit den Holmen der Griffbügel abschließen und nicht über den Wagen hinweg ragen. (siehe Bilder oben)

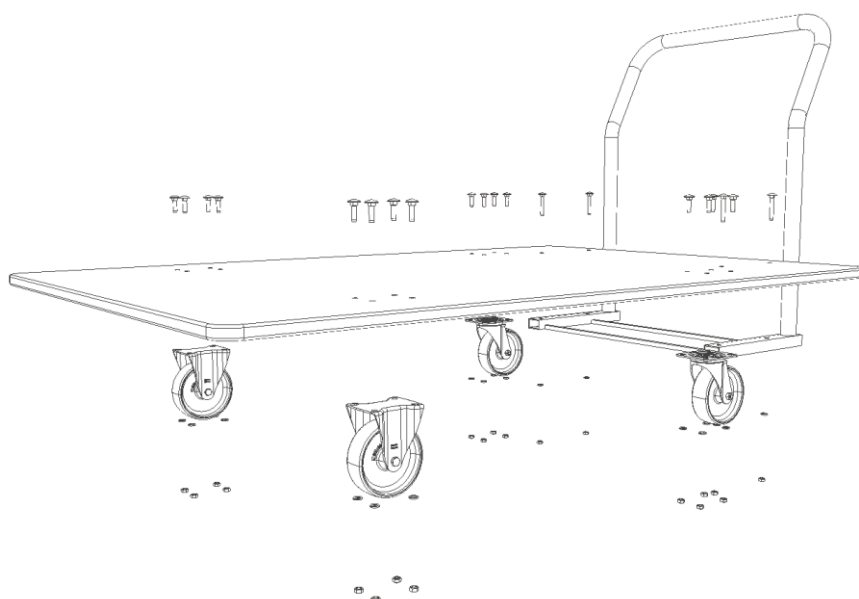
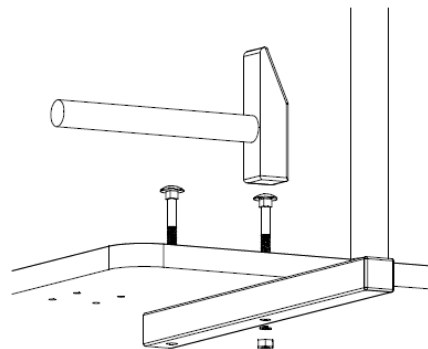
## 2. Lieferumfang

1x	Bügel
1x	Platte
2x	Lenkrolle (125 mm)
2x	Bockrolle (125 mm)
16x	Schlossschraube M8 x 30
16x	Sechskantmutter M8
16x	Federring 8
4x	Schlossschraube M8 x 55
4x	Sechskantmutter M8
4x	Federring 8



Befestigen Sie die Räder mit Hilfe der mitgelieferten Schrauben M8 x 30, den dazugehörigen Muttern und Federringen. Mit einem leichten Hammerschlag sorgen Sie dafür, dass sich der Vierkantansatz im Holz festsetzt und Sie nun die Mutter festziehen können.

Befestigen Sie den Bügel ähnlich wie die Räder mit Hilfe der mitgelieferten Schrauben M8 x 55, den dazugehörigen Muttern und Federringen. Mit einem leichten Hammerschlag sorgen Sie auch hier dafür, dass sich der Vierkantansatz im Holz festsetzt und Sie die Mutter festziehen können.



Befestigen Sie sowohl pro Rad jeweils 4 Schrauben, Muttern und Federringe, als auch 4 Schrauben, Muttern und Federringe für den Bügel. In der Abbildung links werden sämtliche Teile zur Übersicht in einer Explosionszeichnung dargestellt.

### 3. Sicherheitshinweise

**Bitte nicht überlasten!**  
Maximal zulässig: **300 kg!**

Der Turnmattenwagen ist nur für den **bestimmungsgemäßen** Gebrauch vorgesehen.  
Für eine zweckentfremdete Nutzung wird keine Gewähr übernommen.

**Achtung: Das Gerät nicht überlasten oder beklettern!**

**Achtung: Einsatz des Wagens nur auf ebenen Flächen,  
da Wagen ohne Bremse!**



#### **Wartungshinweise und Pflege**

**Hinweis:** Führen Sie in regelmäßigen Abständen eine Sichtprüfung durch. Aufgrund unserer kontinuierlichen Qualitätsprüfung der Produkte können sich technische Änderungen ergeben, die zu geringfügigen Abweichungen in der Anleitung führen kann. Kontrollieren Sie regelmäßig die Schraubverbindungen auf ihren festen Sitz.  
Prüfen Sie das Gerät auf eventuelle Beschädigungen, und tauschen Sie verschlissene Teile aus. Achten Sie auf die Gängigkeit beweglicher Teile.  
Keine Personen transportieren.

Für Fragen stehen wir Ihnen gerne zu Verfügung.

Ihr **Sport-Thieme** Team