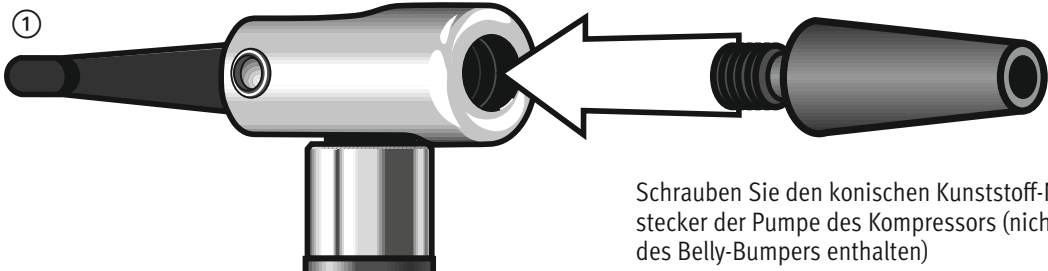
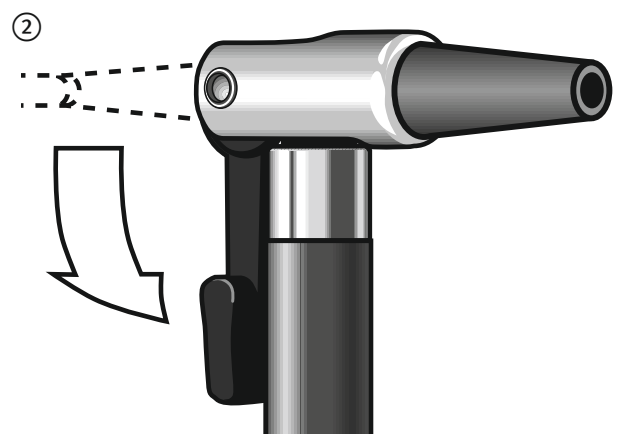
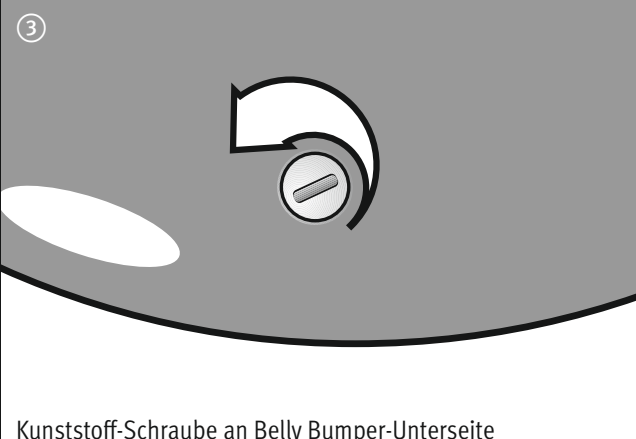
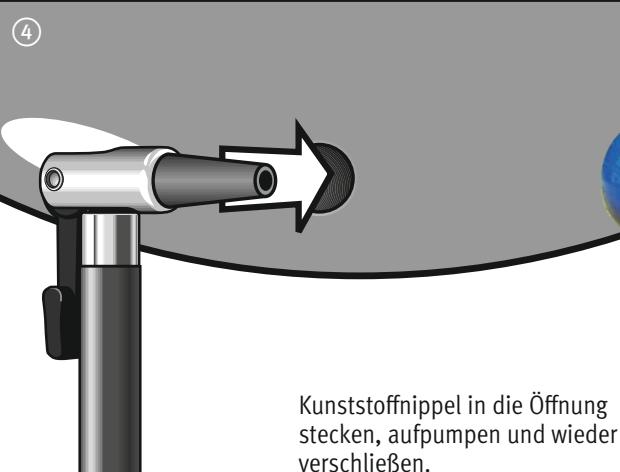



Belly-Bumper

Vielen Dank, dass Sie sich für dieses Produkt entschieden haben!

Damit Sie viel Freude an diesem Produkt haben und die Sicherheit gewährleistet ist, sollten Sie diese Aufblasanleitung zunächst vollständig durchlesen. Für Fragen und Wünsche stehen wir Ihnen gerne zur Verfügung.

<p>①</p> 	<p>Schrauben Sie den konischen Kunststoff-Nippel in den Hebelstecker der Pumpe des Kompressors (nicht im Lieferumfang des Belly-Bumpers enthalten)</p>
<p>②</p> 	<p>③</p> 
<p>④</p> 	 <p>Kunststoffnippel in die Öffnung stecken, aufpumpen und wieder verschließen.</p> <p>Sport-Thieme wünscht viel Spaß beim Bumpen!</p>