


DE Wackele mit dem Po
IT Agita la coda
ES Mueve tu trasero



DE Laufe auf der Stelle
IT Fai un passo
ES Paso en tu lugar



DE Stelle dich auf die Zehenspitzen
IT Alzati in punta dei piedi
ES Ponte de puntillas



DE Strecke deine Arme aus
IT Allunga le braccia
ES Estira tus brazos



DE Strecke die Zunge raus
IT Sporgi la lingua
ES Sacca la lengua



DE Nicke mit dem Kopf
IT Fai un sì con la testa
ES Asienta la cabeza



DE Zwinkere
IT Fai l'occholino
ES Guíña




DE Nutze deine nicht-dominante Hand
IT Utilizza la mano debole
ES Usa tu mano no dominante



DE Mache Kick-Moves mit dem Fuß
IT Fai mosse di calcio
ES Haz movimientos de patadas



DE Springe in die Luft
IT Salta sul posto
ES Salta




DE Mache einen Push-up
IT Fai le flessioni
ES Haz 1 flexión




DE Berühre den Boden mit dem Po
IT Tocca terra con il sedere
ES Toca el suelo con el trasero.



DE Berühre den Boden mit der Hand
IT Tocca il pavimento con la mano
ES Toca el suelo con la mano



DE Mache einen Squat
IT Fai uno squat
ES Haz una sentadilla




DE Mache einen Crunch
IT Fai gli addominali
ES Haz una dominada



DE Berühre den Boden mit dem Knie
IT Tocca terra con il ginocchio
ES Toca el suelo con la rodilla



DE Mache 2 Push-ups
IT Fai due flessioni
ES Doble flexión



DE Dreh dich einmal um
IT Gira su te stesso
ES Giro de vuelta



DE Gib ALLE deine Moves an einen anderen Spieler weiter.
IT Cedi TUTTE le tue mosse a un altro giocatore.
ES Dale TODOS tus movimientos a otro jugador.



DE Gib einen Move an einen anderen Spieler weiter.
IT Cedi una mossa a un altro giocatore.
ES Dar un movimiento de distancia a otro jugador.




DE Alle Spieler tauschen die Plätze.
IT Tutti i giocatori devono scambiarsi di posto
ES Todos los jugadores se intercambian sus lugares



DE Tausche den Platz mit einem anderen Spieler.
IT Scambio di posto con un altro giocatore.
ES Intercambia lugar con otro jugador.



Move-Karten
Carta **Mossa**
Cartas **de movimiento**



GO!-Karten
Carta **GO!**
Cartas **¡GO!**



Nummerierte Karten
Carte **con i numeri**
Cartas **numeradas**

Ziel des Spiels

Als Erster alle Karten loswerden

Vorbereitung

- Mische die GO!-Karten und die nummerierten Karten und lege sie auf einen Stapel.
- Mische die Move-Karten und gib jedem Spieler eine Move-Karte, ohne hinzuschauen.
- Gib jedem Spieler 8 Karten von dem Stapel mit GO!-Karten und nummerierten Karten.
- Mische die restlichen Karten zusammen mit den GO!-Karten und den nummerierten Karten.
- Lege die restlichen Karten verdeckt in die Mitte des Tisches.
- Alle Spieler stehen um den Tisch.
- Drehe deine Move-Karte um und lege sie vor dich.

Move Karten.

Alle Spieler müssen ihre(n) Move(s) bei dem Spiel immer ausführen. Wenn du einen zusätzlichen Move ziehst, legst du ihn sofort auf den Tisch und machst auch diesen Move. Es kann sein, dass du viele Moves gleichzeitig ausführen musst. Wenn du den Move nicht ausführen kannst, musst du 2 zusätzliche Karten ziehen.

Spielen

Der Spieler, der zuletzt Sport getrieben hat, darf anfangen. Er kann jede nummerierte Karte auf den Tisch legen. Nun spielen die anderen Spieler im Uhrzeigersinn eine Karte. Sie müssen sich entweder nach der Zahl ODER der Farbe richten.

GO!-Karten

- GO!-Karten können jederzeit eingesetzt werden. Sie müssen sich nicht nach der Farbe oder der Zahl richten.
- Alle Spieler müssen den Move so schnell wie möglich ausführen und dann mit der Hand auf den Kartenstapel schlagen.
- Der letzte Spieler muss zwei Karten von dem Stapel ziehen.
- Nach dem Spielen einer GO!-Karte muss sich der nächste Spieler nach der Farbe oder dem Namen der zuletzt gespielten nummerierten Karte richten oder eine andere GO!-Karte ausspielen.

Letzte Karte

Wenn du nur noch eine Karte übrig hast, musst du „letzte Karte“ sagen und in die Luft springen. Wenn du es vergisst, musst du 2 zusätzliche Karten ziehen. Die letzte Karte darf nur eine nummerierte Karte sein.

Gewinner

Der Gewinner ist der Spieler, der als Erster keine Karten mehr hat.

Scopo del gioco

Essere il primo a sbarazzarsi di tutte le carte

Preparazione

- Mischiare le carte Go! e quelle con i numeri, e fatele confluire in un unico mazzo.
- Mischiare le carte Mossa, e distribuire una a ciascun giocatore senza guardare.
- Dare a ogni giocatore 8 carte dal mazzo che contiene le carte GO! e quelle con i numeri.
- Mescolare le carte rimanenti con le carte GO! e quelle con i numeri.
- Mettete le altre carte a faccia in giù al centro del tavolo.
- Radunate tutti i giocatori intorno al tavolo.
- Girare la carta Mossa, e metterla di fronte a voi

Carte Mossa.

Tutti i giocatori devono eseguire sempre le proprie mosse durante il gioco. Se viene estratto un altro movimento, allora lo si mette subito sul tavolo di fronte a sé, e si esegue anche questa mossa. È anche possibile eseguire più mosse insieme.

Se non si riesce a effettuare una mossa, occorre pescare 2 carte extra dal mazzo.

Gioco

La persona che per ultima ha praticato uno sport inizierà il gioco. Potrà posare una qualsiasi carta numerata sul tavolo. Ora anche gli altri giocatori giocheranno una loro carta; si procede in senso orario. Devono seguire il numero OPPURE il colore.

Carte GO!

- Le carte GO! possono essere giocate in qualsiasi momento della partita.
- Non è necessario, in questo caso, che seguano il colore o il numero.
- Tutti i giocatori dovranno eseguire le mosse il più velocemente possibile, e poi dare un colpo con la mano sul mazzo di carte
- Il giocatore che termina per ultimo le mosse dovrà pescare due carte dal mazzo.
- Dopo aver giocato una carta GO!, il giocatore successivo dovrà seguire il colore oppure il nome dell'ultima carta con i numeri giocata o, in alternativa, giocare un'altra carta GO!

Ultima carta

Se vi rimane una sola carta, dovrete dire “ultima carta” facendo un salto. Se non ci si riesce o si dimentica di farlo, si dovranno pescare 2 carte. L'ultima carta può essere solo una carta con sopra i numeri.

Vincitore

Il vincitore è il primo giocatore che non ha più carte.

Propósito del juego

Sé el primero en deshacerte de todas tus cartas.

Preparación

- Baraja las cartas ¡GO! y las numeradas y ponlas en una pila.
- Baraja las cartas de movimiento y dale una carta sin mirar.
- Da a cada jugador 8 cartas del montón con las cartas ¡GO! y cartas numeradas.
- Baraja las cartas restantes junto con las cartas ¡GO! y las cartas de números.
- Pon el resto de las cartas boca abajo en el centro de la mesa.
- Todos los jugadores se quedan alrededor de la mesa.
- Da la vuelta a tu carta de movimiento y colócala frente a ti.

Cartas de movimiento

Todos los jugadores deben hacer su(s) movimiento(s) durante el juego en todo momento. Si dibujas un movimiento extra, inmediatamente lo pones en la mesa frente a ti y haces este movimiento también. Puedes tener varios movimientos al mismo tiempo. Si fallas en hacer el movimiento, tienes que robar 2 cartas extra.

Juego

La última persona que haya hecho deporte deberá comenzar. Puedes poner cualquier carta numerada sobre la mesa. Ahora los otros jugadores en el sentido de las agujas del reloj juegan una carta. Tenéis que seguir el número o el color.

Cartas ¡GO!

- Las cartas ¡GO! se pueden jugar en cualquier momento del juego. No tienen que seguir color o número.
- Todos los jugadores tienen que hacer el movimiento lo más rápido que puedan y luego dar una palmada con la mano en el montón de cartas.
- El último jugador tiene que robar dos cartas del montón.
- Después de jugar una carta ¡GO!, el siguiente jugador tiene que seguir el color o el nombre de la última carta numerada jugada o jugar otra carta ¡GO!

Última carta

Si solo te queda una carta, tienes que decir “última carta” mientras haces un salto. Si fallas o te olvidas, tienes que robar 2 cartas. Tu última carta solo puede ser una carta numerada.

Ganador


El ganador es el primer jugador que no tiene cartas.



The Wiggle

EN FR NL


GA434




EN Wiggle your tail
FR Remue la queue
NL Schud met je staart



EN Walk in place
FR Reste à ta place
NL Stap op je plaats



EN Stand on your toes
FR Tie ns-toi sur la
Pointe des pieds
NL Sta op je tenen



EN Stretch your arms
FR Étends tes bras
NL Strek je armen



EN Stick out your tongue
FR Tire la langue
NL Steek je tong uit



EN Nod your head
FR Hoche la tête
NL Schud met je hoofd



EN Wink
FR Fais un clin d'œil
NL Knippoog



EN Use your non-domi-
nant hand
FR Utilisez votre
main non dominante
NL Gerbruik je
niet-dominante hand



EN Make kicking moves
FR Donnez des coups
de pied en l'air
NL Schop in de lucht



EN Jump
FR Saute
NL Spring



EN Push up
FR Pompe
NL Push up



EN Touch floor with bum
FR Touche le sol avec
tes fesses
NL Raak de vloer met je
bil



EN Touch floor with hand
FR Touche le sol
avec tes mains
NL Raak de vloer met je
hand



EN Squad
FR Squat
NL Squat



EN Do a crunch
FR Fais un crunch
NL Doe een crunch



EN Touch floor with knee
FR Touche le sol
avec le genou
NL Raak de vloer met je
knie



EN Push up twice
FR Deux pompes
NL Doe 2 push-ups



EN Turn around
FR Tourne en
rond
NL Draai een rondje



EN Give ALL your moves away
to another player.
FR Donne tous tes
mouvements à un autre joueur.
NL Geef AL je bewegingen weg
aan een andere speler.



EN Give one move away
to another player.
FR Donne un
mouvement à un autre
joueur.
NL Geef één beweging
aan een andere speler




EN All players swap
places.
FR Tous les joueurs
changent de place.
NL Alle spelers schuiven
een plek op.



EN Swap place with
another player.
FR Change de place avec
un autre joueur.
NL Vervissel van plek
met een andere speler.



Move cards
Carte **Mouvement**
Move kaarten



GO! cards
Cartes **GO !**
GO! kaarten



Numbered cards
Cartes **numérotées**
Genummerde kaarten

Purpose of the game

Be the first to get rid of all your cards

Preparation

- Shuffle the Go cards and Numbered cards and put them on one pile.
- Shuffle the Move cards and give every player one Move card without looking.
- Give every player 8 cards from the pile with GO cards and Numbered cards.
- Shuffle the remaining cards together with the GO! cards and number cards.
- Put the rest of the cards face down in the middle of the table.
- All players stand around the table.
- Turn around your move card and put it in front of you

Move cards

All players must do their move(s) during the game at all times. If you draw an extra movement, you immediately put it on the table in front of you and do this movement too. You can have multiple movements at the same time. If you fail to do the movement, you have to draw 2 extra cards.

Play

The last person who played sports may start. He can put down any numbered card on the table. Now the other players clockwise play a card. They have to follow the number OR color.

GO cards

- GO! cards can be played at any time in the game. They do not have to follow color or number.
- All players have to do the movement as fast as they can and then slap with your hand on the pile of cards
- The last player has to draw two cards from the pile.
- After playing a GO! card the next player has to follow the color or name of the last numbered card played or play another GO! card

Last card

If you have only one card left, you have to say 'last card' while you make a jump. If you fail or forget, you have to draw 2 cards. Your last card can only be a numbered card.

Winner

The winner is the first player that has no cards left.

But du jeu

Soyez le premier (la première) à vous débarrasser de toutes vos cartes

Préparation

- Mélangez les cartes Go et les cartes numérotées et faites-en un tas.
- Mélangez les cartes mouvement et donnez une carte mouvement à chaque joueur sans regarder.
- Donnez 8 cartes du tas avec les cartes GO et numérotées à chaque joueur.
- Mélangez les cartes restantes avec les cartes GO ! Et les cartes numérotées.
- Mettez le reste des cartes face vers le bas au milieu de la table.
- Tous les joueurs sont debout autour de la table.
- Retournez votre carte mouvement et mettez-la devant vous.

Cartes mouvement

Tous les joueurs doivent faire leur(s) mouvement(s) pendant le jeu à tout moment. Si vous piochez un mouvement en plus, vous le mettez immédiatement sur la table devant vous et vous le faites aussi. Vous pouvez avoir plusieurs mouvements à la fois. Si vous ne le faites, vous devez piocher cartes supplémentaires.

Jeu

La dernière personne qui a fait du sport peut commencer. Il/elle pose n'importe quelle carte numérotée sur la table. Maintenant les autres joueurs jouent une carte chacun à leur tour dans le sens des aiguilles d'une montre. Il doivent respecter le nombre OU la couleur.

Cartes GO

- Vous pouvez jouer les cartes GO ! à tout moment dans le jeu. Elles n'ont pas à suivre une couleur ou un nombre.
- Tous les joueurs doivent faire le mouvement le plus rapidement possible puis taper avec leur main sur le tas de cartes
- Le dernier joueur doit piocher deux cartes dans le tas.
- Après avoir joué une carte GO ! le joueur suivant doit suivre la couleur ou le nom de la dernière carte numérotée ou jouer une autre carte GO !

Dernière carte

S'il ne vous reste qu'une carte, vous devez dire « dernière carte » en sautant. Si vous ne le faites pas ou que vous oubliez, vous devez piocher 2 cartes. Votre dernière carte peut seulement être une carte numérotée.

Gagnant

Le gagnant est le premier joueur à qui il ne reste plus de cartes.

Doel van het spel

Speel als eerste al je kaarten weg.

Vorbereitung

- Schud alle Go! kaarten en genummerde kaarten en leg ze op een stapel.
- Geef iedere speler 8 kaarten van de stapel.
- Schud alle Move kaarten en geef zonder te kijken iedere speler één kaart.
- Schud de overige Move kaarten samen met alle Go! kaarten en genummerde kaarten.
- Leg alle kaarten op een gedekt stapel in het midden van de tafel.
- Alle spelers gaan rond de tafel staan.
- Draai allemaal je move kaart om en leg ze voor je neer.

Move kaarten

Alle spelers moeten deze move gedurende het hele spel uitvoeren. Als je een move kaart van de stapel pakt, leg je deze onmiddellijk voor je neer en doe je deze move ook. Je kunt dus meerdere moves tegelijkertijd hebben. Als je vergeet je move uit te voeren, moet je twee kaarten van de stapel pakken.

Spelen

De laatste persoon die heeft gesport, mag starten door een willekeurig genummerde kaart op tafel te leggen. Andere spelers leggen nu om de beurt een kaart neer, met de klok mee. Hierbij moeten ze het nummer óf de kleur van de voorgaande kaart volgen.

GO kaarten

- GO! kaarten kunnen op elk moment in het spel gespeeld worden. Ze hoeven geen kleur of cijfer te volgen.
- Alle spelers doen de beweging op een GO! kaart zo snel mogelijk en slaan daarna met hun hand op de stapel kaarten.
- De laatste speler die op de kaarten slaat moet twee kaarten van de stapel pakken.
- Nadat een Go! kaart gespeeld is, moet de volgende speler de kleur of het nummer van de vorige kaart volgen. Of hij kan een andere GO! Kaart spelen.

Laatste kaart.

Als je nog maar één kaart over hebt, moet je zeggen 'laatste kaart' terwijl je springt. Als je dit vergeet, moet je twee extra kaarten pakken. De laatste kaart die je speelt moet een genummerde kaart zijn.

Winnaar

De winnaar is de speler die als eerste al zijn kaarten heeft weggespeeld.




The Wiggle

PL RO DA


GA434




PL Poruszaj ogonem
RO Dați din coadă
DA Vrikke med enden



PL Krocw w miejscu
RO Pășiti
DA Træd på stedet



PL Stań na palcach
RO Stați pe vârful picioarelor
DA Stå på dine tæer



PL Rozciągnij ramiona
RO Întindeți brațele
DA Stræk dine arme



PL Pokaż język
RO Scoateți limba
DA Stik din tunge ud



PL Skiń głową
RO Dați din cap
DA Nik med hovedet



PL Mrugnij okiem
RO Clipiți
DA Vink




PL Zakręć ręce
RO Folosiți mâna stângă (dreaptă la stângaci)
DA Brug din ikke-dominerende hånd



PL Pokaż jak kopiesz
RO Faceți mișcări de lovire cu piciorul
DA Lav et spark



PL Skacz
RO Săriți
DA Hoppe



PL Zrób pompkę
RO Faceți o flotare
DA Skub op



PL Dotknij podłogę pupą
RO Așezați-vă pe fund
DA Rør gulvet med enden



PL Dotknij podłogę ręką
RO Atingeți pământul cu mâna
DA Rør gulvet med hånden



PL Zrób przysiad
RO Ghemuiți-vă
DA Gruppe



PL Zrób kotyskę
RO Faceți abdomene
DA Lave n



PL Dotknij podłogę kolanem
RO Atingeți pământul cu genunchiul
DA Rør gulvet med Dine knæer



PL Zrób 2 pompki
RO Faceți 2 flotări
DA Skub op to



PL Obróć się
RO Întoarceți-vă
DA Drej rundt



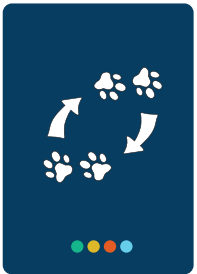
PL Oddaj wszystkie swoje karty GO! innemu graczowi
RO Pasați toate mișcările unui alt jucător
DA Giv ALLE dine bevægelser væk til en anden spiller.



PL Oddaj 1 kartę GO! innemu graczowi
RO Pasați o mișcare unui alt jucător
DA Giv en bevægelse væk til en anden spiller.



PL Gracze zamieniają się miejscami
RO Toți jucătorii schimbă locul între ei
DA Alle spillere bytter plads



PL Zamień się miejscem z innym graczem
RO Schimbați locul cu un jucător
DA Bytte plads med en anden spiller.



Karty **RUCH**
Cărți **de mișcare**



Karty **GO!**
Cărți **de acțiune**



Karty **Cyfry**
Cărți **numerotate**

Cel gry

Bądź pierwszym graczem, który pozbędzie się wszystkich kart.

Przygotowanie

- Potasuj karty GO! i Cyfry i połóż na jednym stole.
- Potasuj karty RUCH i rozdaj po jednej karcie każdemu z graczy.
- Rozdaj każdemu z graczy po 8 kart ze stosu kart RUCH i Cyfry.
- Pozostałe karty GO!, RUCH i Cyfry razem potasuj i połóż na stole rysunkiem do dołu.
- Gracze stoją wokół stołu.
- Odwróć swoją kartę RUCH i połóż ją na stole

Karta RUCH

Wszyscy gracze muszą wykonywać swoje ruchy podczas gry przez cały czas. Jeśli wyciągniesz dodatkowy ruch, natychmiast kładziesz go na stole przed sobą i wykonujesz również ten ruch. Możesz wykonywać wiele ruchów jednocześnie. Jeśli nie wykonasz ruchu, musisz dobrać 2 dodatkowe karty.

Rozgrywka

Rozpoczyna gracz gracz, który jako ostatni uprawiał sport. Może położyć na stole dowolną kartę Cyfra. Teraz pozostali gracze zgodnie z ruchem wskazówek zegara zagrywają kartę. Muszą podążać za liczbą LUB kolorem.

Karty GO!

- Kartę GO! można zagrywać na dowolną kartę.
- Wszyscy gracze wykonują ruch tak szybko jak to możliwe a następnie przyklepują ręką stos.
- Ostatni gracz pobiera 2 karty ze stosu.
- Na karte GO! następny gracz podąża za kolorem lub cyfrą ostatnio zagrana lub zagrywa kartę GO!

Ostatnia karta

Jeśli w ręku pozostała ostatnia karta musisz powiedzieć "ostatnia karta" i podskoczyć. Jeśli o tym zapomnisz musisz pobrać 2 karty ze stosu. Twoja ostatnia kartą może być tylko karta Cyfra

Zwycięzca

Bądź pierwszym graczem, który pozbędzie się wszystkich kart

Scopul jocului

Fiți primul care scapă de toate cărțile

Pregătirea jocului

- Amestecați cărțile de acțiune și cele numerotate și le puneți într-o grămadă.
- Amestecați cărțile de mișcare și dați câte o carte de mișcare fiecărui jucător fără să vă uitați la ele.
- Dați fiecărui jucător 8 cărți din grămada cu cărțile de acțiune și cele numerotate.
- Amestecați cărțile rămase cu cărțile de acțiune și cele numerotate.
- Așezați restul cărților cu fața în jos în mijlocul mesei.
- Toți jucătorii vor sta în jurul mesei

Cărți de mișcare

Fiecare jucător va executa mișcările în timpul jocului. Dacă trageți încă un card de mișcare, veți așeza cartea pe masă și veți executa și acea mișcare. Puteți efectua mai multe mișcări deodată, dacă nu reușiți va trebui să trageți încă 2 cărți.

Jocul

Persoana care a făcut sport cel mai recent va începe jocul. Aceasta poate așeza orice carte numerotată pe masă. Urmează următorul jucător de lângă el. Va trebui să respecte numărul sau culoarea.

Cărți de acțiune

- Cărțile de acțiune pot fi jucate în orice moment al jocului. Nu trebuie respectate culorile sau numerele.
- Toți jucătorii trebuie să execute mișcările cât de repede posibil și să dați cu mâna în grămada de cărți.
- Ultimul jucător va trage 2 cărți din grămadă.
- După jucarea unei cărți de acțiune, următorul jucător va trebui să reespecte culoarea sau numele ultimei cărți numerotate sau să joace o altă carte de acțiune.

Ultima carte

Dacă v-a rămas o singură carte, trebuie să spuneți "ultima carte" și să executați o săritură. Dacă uitați sau nu executați, trebuie să trageți 2 cărți. Ultima carte trebuie să fie o carte numerotată.

Câștigătorul

Câștigă cel care rămâne primul fără cărți.

Formålet med spillet

Bliv den første til at slippe af med alle dine kort

Forberedelse

- Bland Go-kortene og de nummererede kort, og læg dem på én bunke.
- Bland træk kortene, og giv hver spiller et træk kort uden at kigge.
- Giv hver spiller 8 kort fra bunken med GO-kort og nummererede kort.
- Bland de resterende kort sammen med GO! kortene og de nummererede kort.
- Læg resten af kortene med billedsiden nedad på midten af bordet.
- Alle spillere står rundt om bordet.
- Vend dit træk kort om og læg det foran dig

Flyt kort

Alle spillere skal til enhver tid udføre deres træk under spillet. Hvis du trækker en ekstra bevægelse, skal du straks lægge den på bordet foran dig og så udføre denne bevægelse.

Du kan have flere bevægelser på samme tid. Hvis du ikke kan udføre bevægelsen, skal du trække 2 ekstra kort.

Spil

Den sidste person, der har dyrket sport, skal starte. Han kan lægge et vilkårligt nummereret kort på bordet. Nu spiller de andre spillere i urets retning et kort. De skal følge nummeret ELLER farven.

Go-kort

- GO!-kort kan spilles på et hvilket som helst tidspunkt i spillet. De behøver ikke at følge farve eller nummer.
- Alle spillere skal udføre bevægelsen så hurtigt som muligt og derefter slå med hånden på bunken af kort.
- Den sidste spiller skal trække to kort fra bunken.
- Efter at have spillet et GO! kort skal den næste spiller følge farven eller navnet på det sidst spillede nummererede kort eller spille et andet GO! kort.

Sidste kort

Hvis du kun har ét kort tilbage, skal du sige "sidste kort", mens du foretager et spring. Hvis du fejler eller glemmer det, skal du trække 2 kort. Dit sidste kort kan kun være et nummereret kort.

Vinder

Vinderen er den første spiller, der ikke har flere kort tilbage.