

Montage Rollstuhlfahrschaukel / Installation Wheel Chair Swing



ACHTUNG! BITTE UNBEDINGT BEACHTEN!

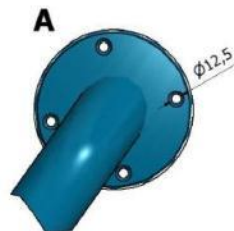
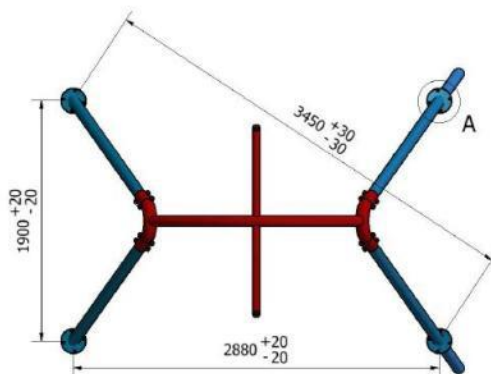
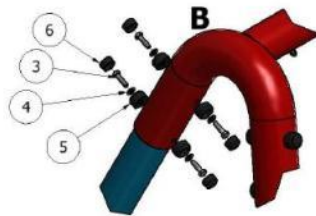
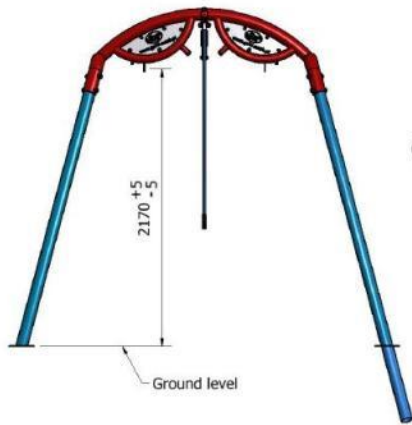
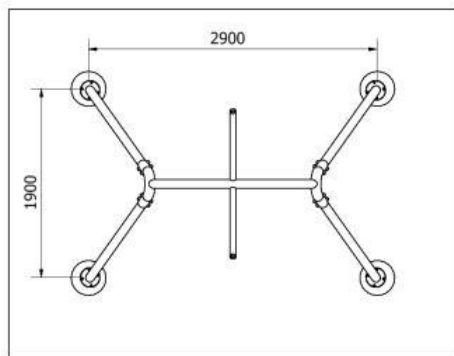
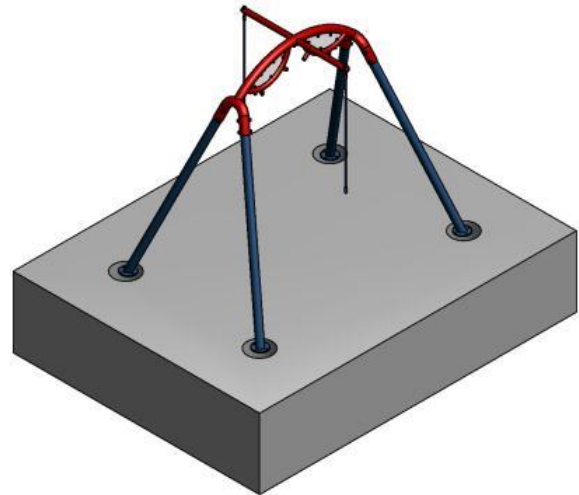
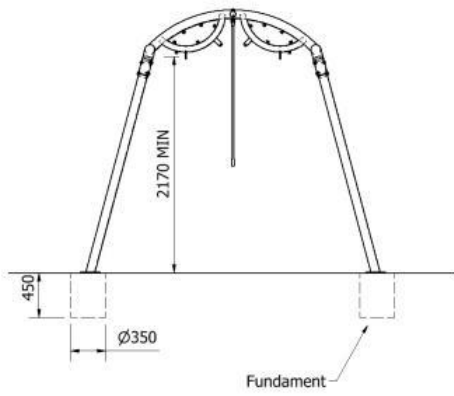
Die Rollstuhlfahrschaukel ist nur zum bestimmungsgemäßen Gebrauch einzusetzen. Bestimmungsgemäßer Gebrauch bedeutet hier, dass diese Schaukel ausschließlich von Rollstuhlfahrern benutzt werden darf. Diese Schaukel ist kein Spielgerät für Kinder oder Jugendliche. Durch das Gewicht und die Masse des Korbes geht eine erhebliche Gefahr bei nicht bestimmungsgemäßem Gebrauch von ihr aus! Um den bestimmungsgemäßen Gebrauch zu Gewährleisten soll die Rollstuhlfahrschaukel nicht auf öffentlich zugängigen Plätzen, wie z.B. öffentlichen Spielplätzen, installiert werden, sondern nur in geschlossenen, überwachten Plätzen wie z.B. in geschlossenen Einrichtungen.

ATTENTION! PLEASE NOTICE:

This wheelchairswing is only for designated use! Designated use means in this case, the swing should only be used by wheelchairdrivers. For those it is constructed! The swing is not a play equipment for children or teenager. Caused by the weight and mass of the swing frame it may cause high danger if it is not used designated! To guarantee a designated use, the wheelchair swing should not be installed on public free accessible places like public playgrounds, but only at restricted and supervised areas like closed facilities.

Montageanleitung Rollstuhlfahrschaukel - Assembling instruction Wheelchair swing

Ausführung zum Aufschrauben / Execution with flange to bolt on



Montageanleitung Rollstuhlfahrschaukel - Assembling instruction Wheelchair swing

Ausführung zum Einbetonieren / Execution for putting in concrete fundament

