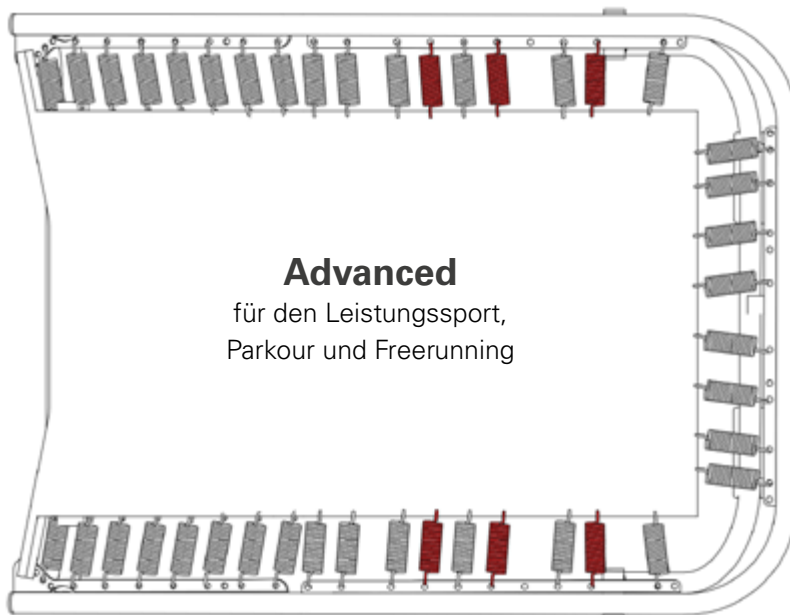
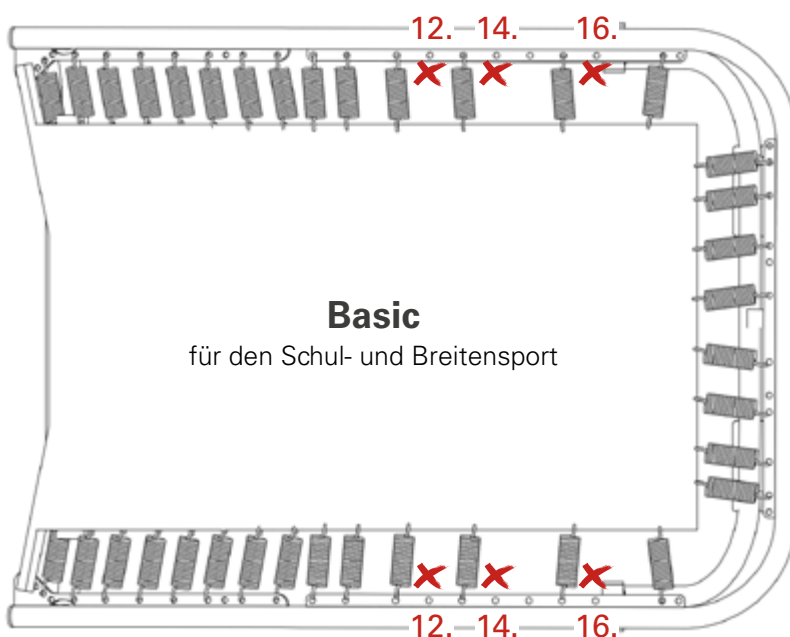



Federanordnung Booster Board Advanced- und Basic-Version




- Bei der **Advanced**-Variante (standardmäßig bei jeder Auslieferung) sind pro Längsseite drei zusätzliche Federn verbaut. Hohe Wurfleistung garantiert!



- Um zur **Basic**-Version zu wechseln (z. B. bei Benutzung durch sehr leichte Personen) entfernen Sie je Längsseite einfach die 12, 14 und 16 Feder.
- Die Federn können mit dem mitgelieferten Montagewerkzeug ein- bzw. ausgehängt werden.



⚠ Wichtig: Federn immer mit der Öse nach unten einhängen!

 Fragen? Kontaktieren Sie das Eurotramp-Team:
Tel. +49 (0)7023/94950 | welcome@eurotramp.com