







<p>Produktinformation</p> <p>Artikel 24070490 Pedalo® Stapelbaustein Balancierstange</p>	<p>Bitte vor der Benutzung lesen</p>   <p>Art.-Nr. 24070490 Pedalo® Stapelbaustein Balancierstange D-72525 Münsingen Dottinger Str. 71 www.pedalo.de Made in Germany EAN-Code 4260286368078</p> <p>Empfehlung ab 3 Jahren</p>	
	<p>Lieferumfang 1 Holzstab 2 Seitengabeln</p> <p>Ausführung Ovaler Holzstab 110x3,3x4,3cm aus massiver Esche, farblos lackiert. 2 Verbindungsgabeln aus Birke Multiplex, offenporig beschichtet, mit kreisförmiger Öffnung zur Verbindung von Stapelsteinen, die mit einer Rundung im Durchmesser von 22cm als Auflagefläche ausgestattet sind. Belastbar bis 75kg. Balancierstange montiert 160x28x4,3cm. 1,35kg.</p> <p>Weitere Detailinformationen siehe unter www.pedalo.de</p>	
<p>Spezielle Hinweise</p> <ul style="list-style-type: none"> Die Stapelbaustein Balancierstange (nachfolgend auch das Produkt, Artikel, Gerät oder Stange genannt) dient dazu, zwei dafür geeigneten Stapelsteine* werkzeuglos zu einer Balancierstange zu verbinden. Die Balancierstange trainiert neben dem motorischen Geschick auch wichtige Funktionen des Fußes. Die Balancierstange ist abhängig von den koordinativen Fähigkeiten des Benutzers und daher für ein Alter ab ca. 3 Jahren bestimmt. Verwendung nur unter Beaufsichtigung durch Erwachsene. Je nach Anzahl an Stapelsteinen, kann die Balancierstange je nach Können oder Mut des Kindes in der Höhe variiert werden. Achtung! Mit jeder weiteren Höhe nimmt das Kippmoment zu. Wir empfehlen daher höchstens 3 Stapelsteine übereinander zu verwenden (bzw. falls die Stange beispielsweise zusammen mit einem oder mehreren Balancierstegen als Bewegungslandschaft verwendet wird, vgl. Pedalo Artikel-Nr. 24070000, nur bis zu 3 Stufen bei waagerechter Platzierung der Balanceelemente). Achtung! Das Produkt ist mit Vorsicht zu verwenden, da es große Geschicklichkeit verlangt. Unfälle des Benutzers oder Dritter durch Sturz oder Zusammenstoß zu vermeiden. Im Zweifelsfall zunächst das Produkt nur mit Hilfestellung und/oder geeigneter Schutzausrüstung benutzen. Achtung! Vor jeder Nutzung sicherstellen, dass die Stange mit den Verbindungsgabeln korrekt auf den kreisrunden Auflageflächen der Stapelsteine aufliegt und die Stange dadurch als Balancierstange gesichert ist. Vor jeder Nutzung prüfen, dass das Produkt nicht beschädigt ist. Die maximale Belastbarkeit beträgt 75 kg im Stand. 		
<p>Allgemeine Informationen und Warnhinweise</p> <ul style="list-style-type: none"> Achtung! Nicht geeignet für Kinder unter 3 Jahren. Verwendung nur unter Beaufsichtigung durch Erwachsene! Achtung! Verpackungen sind nicht Bestandteil des Artikels/der Artikel und müssen vor dem Einsatz entsorgt werden. Achtung! Plastiktüten und Plastikfolien gehören nicht in die Hände von Babys und Kleinkindern - Erstickungsgefahr! Unbedingt außerhalb der Reichweite von Säuglingen, Babys und Kleinkindern aufbewahren! Achtung! Benutzung des Gerätes ausschließlich für die in dieser Bedienungsanleitung beschriebenen Verwendungszwecke. Achtung! Das Gerät darf ausschließlich für Balanceübungen genutzt werden. NICHT geeignet für Sprungübungen! Achtung! Das Gerät nur auf ebenem, geradem Untergrund aufstellen. Verschlossene Teile umgehend mit einem Originalersatzteil erneuern. Das Produkt ist aus unterschiedlichen Hölzern gefertigt. Unter anderem Natur Birke, Buchenholz und Multiplex. Abweichungen in Farbe, Struktur, Maserung oder kleine Astschlüsse zeugen von der Echtheit und sind nicht qualitätsmindernd. Wartung und Pflege: Das Gerät kann mit einem feuchten Tuch abgewischt werden. Keine lösemittelhaltigen, säurehaltigen oder scheuernden Reiniger verwenden. Gerät vor Nässe schützen. 		
<p>Montage</p> <ul style="list-style-type: none"> Die Seitengabeln werden an die Enden der Stange angeschraubt. Dazu führen Sie zunächst eine Gabel in den dafür vorgesehenen Schlitz ein, und stecken 2 Senkkopfschrauben (M6x30mm) von oben in die Bohrlöcher. Von unten schrauben Sie 2 Hülsenmuttern dagegen und ziehen diese – durch Gegenhalten mit dem zweiten Innensechskantschlüssel – fest an. Die zweite Seitengabel ebenso montieren. Zur vorgesehenen Verwendung als Balancierstange kann die Holzstange von nun an mit den kreisförmigen Öffnungen über geeignete Stapelsteine mit einer Auflagefläche von 22cm Durchmesser gelegt werden. <p>* Stapelsteine nicht im Lieferumfang enthalten</p>		
		

<p>Product information</p> <p>Item 24070490 Pedalo® Stacking Stone Balance Bar</p>	<p>Please read before using the product</p> <p>CE</p> <p>Recommended for ages 3+</p>
	<p>Scope of delivery</p> <ul style="list-style-type: none"> ✓ 1 wooden bar ✓ 2 side forks <p>Specification</p> <p>Oval wooden bar 110x3.3x4.3cm made of solid ash, clear lacquered. 2 connecting forks made of birch multiplex, open-pore coated, with circular opening for connecting stacking stones, which have a rounding serving as support base with a diameter of 22cm. Weight capacity up to 75kg. Balancing bar mounted 160x28x4.3cm. 1.35kg.</p> <p>For more details see www.pedalo.de</p>
<p>Special notes</p> <ul style="list-style-type: none"> • The Stacking Stone Balance Bar (hereinafter also referred to as product, item, device or bar) is used to connect two suitable stacking stones* without tools to form a balance bar. In addition to motor skills, the balance bar also trains important foot functions. • The thus created balance bar depends on the user's coordination skills and is therefore intended for ages 3 years and older. Use only under adult supervision. • Depending on the number of stacking stones, the balance bar can be varied in height to suit the child's skill or courage. • Caution! The tilting moment increases with each additional height. We therefore recommend using a maximum of 3 stacking stones on top of each other (or if the bar is used together with one or more Pedalo Stacking Stone Balance Boards as a longer balance walkway, up to a maximum of 3 steps if the walkway is placed horizontally. For comparison see also shown under Pedalo item number 24070000). • Attention: The item is to be used with caution since it requires great skill to avoid falls or collisions causing injury to the user or third parties. In case of doubt first use the product only with assistance and/or appropriate protective equipment. • Before each use, make sure that the bar with the connecting forks rests correctly on the circular support surfaces of the stacking stones and is thus secured as a balance bar and cannot slip. • Before each use, please check that the product is not damaged. • The maximum weight capacity is 75 kg when standing. 	
<p>Important information and warnings</p> <ul style="list-style-type: none"> • Warning! Not suitable for children under 3 years. Use only under adult supervision. • Caution! Packaging is not part of the item(s) and must be disposed of before use. • Warning! Plastic bags and foils do not belong in the hands of babies and small children - risk of suffocation! Keep out of reach of babies and small children! • Caution! Use the item exclusively for the purposes described in these instructions. • Warning! The item may only be used for balance exercises. NOT suitable for jumping exercises! • Warning! Only use the item on level ground with even and firm surfaces. • Replace worn parts immediately with an original spare part. • The product is made of different woods. Among others from natural birch, beech, and multiplex. Deviations in color, structure, grain, or small knots inclusions prove the genuineness of the material and therefore is no reduction in quality. • Maintenance and care: Can be wiped with a damp cloth. Do not use solvent-based, acidic, or abrasive detergents. Protect item from damp and wet. 	
<p>Assembly</p> <ul style="list-style-type: none"> • The side forks are screwed to the ends of the bar. To do this, first insert a fork into the slot provided and insert 2 countersunk screws (M6x30mm) into the drill holes from above. Screw 2 sleeve nuts against them from below and tighten them firmly by holding them with the second Allen key. • Fit the second side fork in the same way. For the intended use as a balance bar, the wooden bar can now be placed with the circular openings over suitable stacking stones with a rounding serving as support surface of 22 cm in diameter. <p>* Stacking stones are not included in delivery</p>	
