


Sport-Thieme Balanciermauer „2.0“

Vielen Dank, dass Sie sich für dieses Produkt entschieden haben!


Damit Sie viel Freude an diesem Produkt haben und die Sicherheit gewährleistet ist, sollten Sie diese Anleitung vor dem Gebrauch zunächst vollständig durchlesen. Bewahren Sie die Anleitung gut auf. Für Fragen und Wünsche stehen wir Ihnen gerne zur Verfügung.



Kurven



Kreuz



S



8

Sicherheitshinweise

- Nur geeignet für Kinder ab 3 Jahren
- Einsatz nur unter unmittelbarer Aufsicht von Erwachsenen.
- Nicht auf nassen, unebenen oder rutschigen Untergründen verwenden.
- Nicht zum Springen, Rennen oder als Fahrzeug verwenden.
- Abstand zu Wänden und Hindernissen einhalten, um Stürze zu vermeiden.
- Die maximale Belastung (je nach Modell) nicht überschreiten.

Warnhinweis:

Achtung: Nicht geeignet für Kinder unter 3 Jahren

Lieferumfang und Vorbereitung

- Verpackung vollständig öffnen und alle Teile entnehmen.
- Teile auf Vollständigkeit prüfen.
- Elemente je nach gewünschter Balancierstrecke nebeneinander oder in Serie auf einem ebenen Boden anordnen.
- Sicherstellen, dass alle Module fest stehen und nicht verrutschen.

Gebrauchsanweisung

- Kinder setzen bzw. stellen sich auf den Balancierpfad und bewegen sich Schritt für Schritt vorwärts.
- Abwechselnde Balancierübungen (ein Bein, vorwärts, rückwärts, seitlich) fördern Gleichgewicht und Koordination.
- Die Strecke kann frei gestaltet werden (gerade, Zickzack, Kurven), um unterschiedliche Schwierigkeitsgrade zu schaffen.
- Gruppenspiele und Bewegungsparcours können integriert werden.

Pflege und Reinigung

- Mit einem weichen, feuchten Tuch und mildem Reinigungsmittel säubern.
- Keine scharfen, scheuernden oder aggressiven Reinigungsmittel verwenden.
- Nach der Reinigung vollständig trocknen lassen.

Lagerung

- Balanciermodule an einem trockenen, sauberen Ort lagern.
- Vor direkter Sonneneinstrahlung und Feuchtigkeit schützen.
- Nicht unter schweren Gegenständen lagern, um Verformungen zu vermeiden.




Sport-Thieme "2.0" Balance Wall

Thank you for choosing a Sport-Thieme product!


To ensure you enjoy this product and to ensure safety, you should read these instructions completely before use. Keep the instructions in a safe place. If you have any questions or requests, please feel free to contact us.



Curves



Cross



S



8

Safety Information

- Only suitable for children from 3 years of age.
- Use only under direct adult supervision.
- Do not use on wet, uneven or slippery surfaces.
- Not suitable for jumping, running or as a ride-on toy.
- Keep a safe distance from walls and obstacles to avoid falling.
- Do not exceed the maximum load (depending on model).

Warning:

Warning: Not suitable for children under 3 years of age

Contents and Preparation

- Completely unpack and remove all parts.
- Check that all parts are included.
- Arrange the elements side by side or in sequence on a flat floor, depending on the desired balancing course.
- Make sure all modules stand firmly and do not slip.

Instructions for Use

- Children sit or stand on the balance path and move forward step by step.
- Alternating balancing exercises (one leg, forwards, backwards, sideways) promote balance and coordination.
- The course can be configured freely (straight, zigzag, curves) to create different levels of difficulty.
- Group games and movement courses can be incorporated.

Care and Cleaning

- Clean with a soft, damp cloth and mild cleaning agent.
- Do not use sharp, abrasive or aggressive cleaning agents.
- Allow to dry completely after cleaning.

Storage

- Store the balancing modules in a dry, clean place.
- Protect from direct sunlight and moisture.
- Do not store under heavy objects to avoid deformation.

