

# Ballfanganlagen

### Fragen & Antworten

#### 1. Für welche Windzone sind die Ballfanganlagen „Standard“ geeignet?

Die Ballfanganlagen „Standard“ können in Windzone 1 und 2 eingesetzt werden. Für die Windzonen 1 bis 4 sind die Ballfanganlagen „Premium“ mit einem Profil 120x100 mm geeignet.

#### 2. Wie ist die maximale Länge der Stahlseile? Bis zu welcher Länge kann man das Seil noch gut spannen?

Wir empfehlen das Stahlseil nach 25 m zu unterbrechen, um eine vernünftige Spannung herstellen zu können.

Prinzipiell kann man das Stahlseil auch teilen (z.B. bei 40 m = 2x 20 m), da an jedem Pfosten, somit auch an den mittleren, eine Ringöse vorhanden ist, in die das Seil eingehängt werden kann. Mittels dieser Ringösen wird auch verhindert, dass das Seil (z.B. bei 40 m Länge), durchhängt.

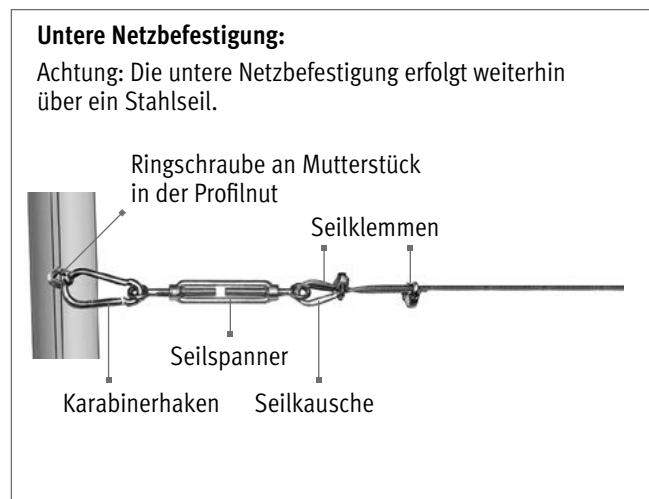
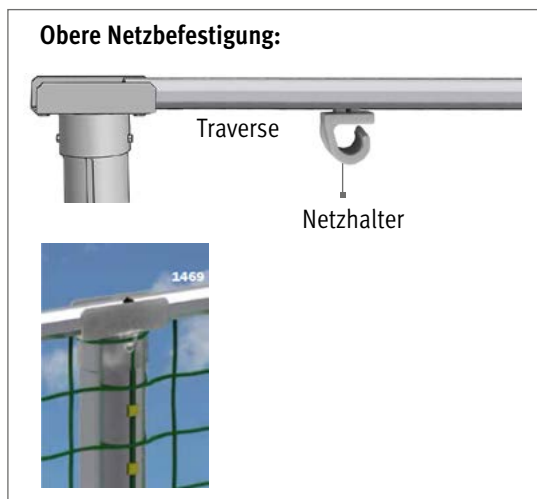
#### 3. Gibt es auch Türen für die Ballfanganlagen?

Wir bieten für die Ballfanganlagen „Premium“ auch vollverschweißte Türen aus Aluminium an. Diese werden mit einem Standpfosten verbunden.



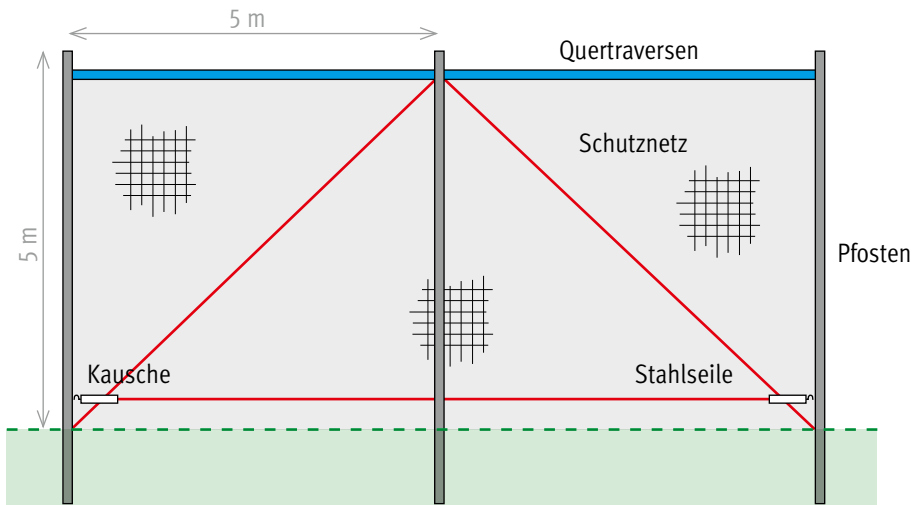
#### 5. Können wir Ballfanganlagen mit innenliegender Netzbefestigung in der Quertraverse bzw. im Pfosten liefern?

Die Ballfanganlagen „Premium“ mit einem Profil 120x100 mm haben innenliegende Netzbefestigungen mittels Netzhaken.



## Beispiele

### 1. Ballfanganlage 10x5 m

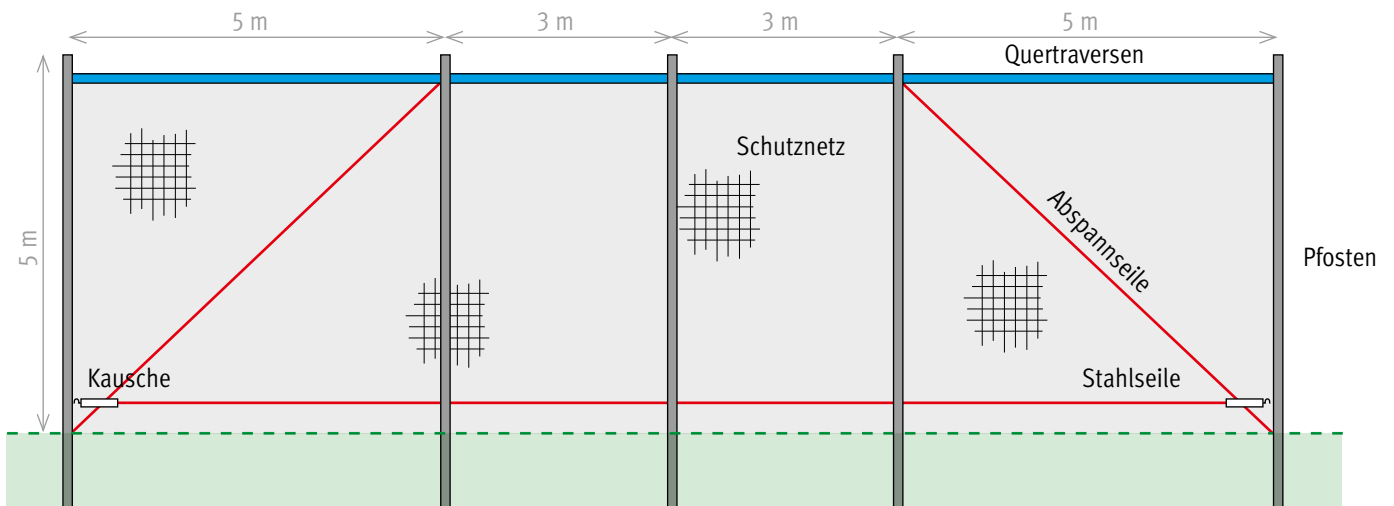


#### Materialliste:

- 3x Pfosten 6 m
- 1x Paar Quertraversen 5 m
- 20 m Stahlseile (2 Seile à 10 m)
- 2x Kausche und Spannschloss
- 50 m<sup>2</sup> Schutznetz (1 Netz 10x5 m)

Optional: Bei Bedarf Bodenhülsen und/oder Ösen

### 2. Ballfanganlage 16x5 m



#### Materialliste:

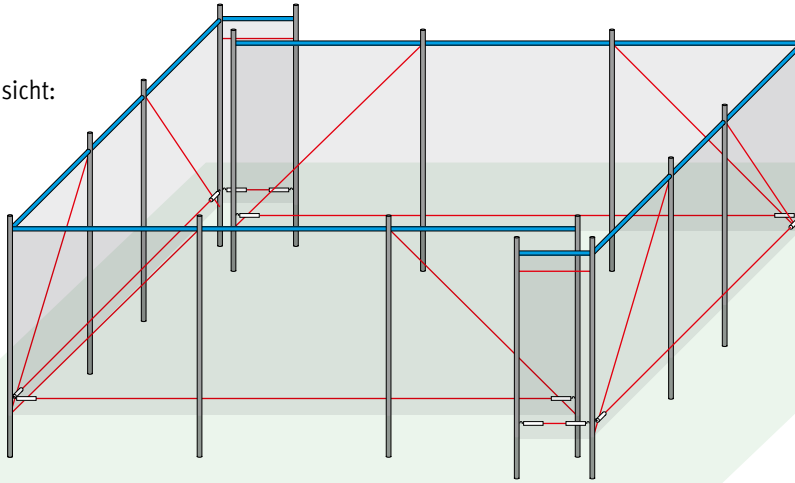
- 5x Pfosten 6 m
- 1x Paar Quertraversen 5 m
- 32 m Stahlseile (2 Seile à 16 m)
- 2x Kausche und Spannschloss
- 80 m<sup>2</sup> Schutznetz (1 Netz 16x5 m)

**Hinweis:** Optional auch Pfosten im Abstand von 4 m möglich.  
Quertraversen für Pfostenabstand 4 m dann über SO-Nr erfassen. Ggf. gefälligeres Erscheinungsbild.

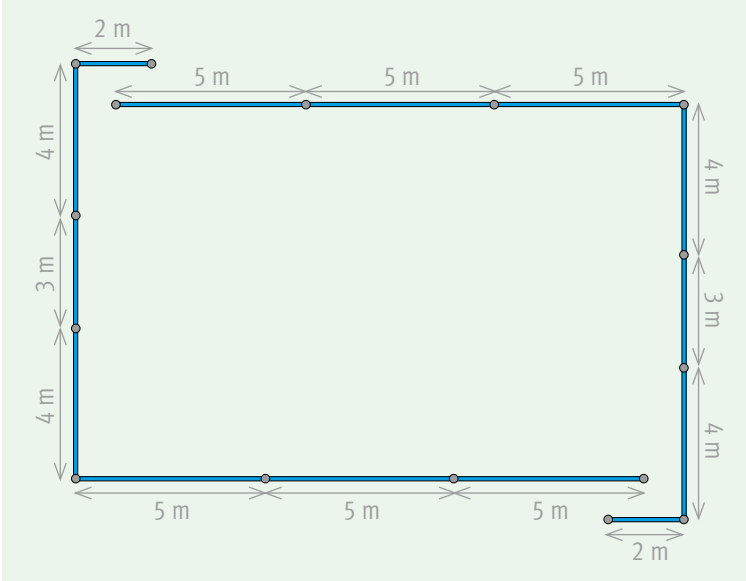
## Beispiele

### 3. Ballfanganlage 16x10 m

3D Ansicht:




Draufsicht:



#### Materialliste:

- 16x Pfosten 6 m
- 3x Paar Quertraversen 5 m
- 2x Paar Quertraversen 4 m (SO-Nummer)
- 1x Paar Quertraversen 3 m (SO-Nummer)
- 1x Paar Quertraversen 2 m (SO-Nummer)
- 112 m Stahlseile (4 Seile à 11 m, 4 Seile à 15 m, 4 Seile à 2 m)
- 12x Kausche und Spannschloss
- 280 m<sup>2</sup> Schutznetz (2 Netze 15x5 m, 2 Netze 11x5 m, 2 Netze 2x5 m)



Optional: Bei Bedarf Bodenhülsen und/oder Ösen

#### Achtung: Platzlänge und -breite sind wichtig!

Im o.a. Beispiel haben wir durch die beiden Ausgänge einen seitlichen Platzbedarf von 11 m. Wenn dem Kunden nur 10 m zur Verfügung stehen, dann muss der Court entsprechend kleiner geplant werden.